

Violencia Familiar En Córdoba Noviembre 2019

DENUNCIAS POR VIOLENCIA FAMILIAR

FORMULARIO AR 1300

El Informe

Con el objetivo mejorar la calidad de la atención de los casos de violencia familiar en la Provincia de Córdoba se presenta este informe que ha sido elaborado por la Sub Área de Investigación, Desarrollo e Innovación Tecnológica del Área ATIC del Poder Judicial de la provincia de Córdoba.

Los datos han sido extraídos de los sistemas de información de gestión Sac Multifuero y Sumarios Judiciales.

Para realizar el procesamiento se utilizó la herramienta Power BI de Microsoft.

El informe contiene dos aspectos principales que pueden identificarse como:

- a) Denuncias por Violencia Familiar y ;
- b) Formulario AR 1300 con indicadores de gravedad y datos estadísticos.

Período Analizado:
 Datos registrados desde el 01.09.2018 al 31.08.2019



Denuncias por Violencia Familiar

Fueron analizados 55.478 expedientes correspondientes al 100% de los iniciados ante los juzgados con competencia en Niñez, Adolescencia, Violencia Familiar y de Género, con la categoría de juicio Denuncias por Violencia Familiar, en el Sistema SAC Multifuero

durante el período del 01-09-2018 al 31-08-2019.

De este lote se extrajeron la cantidad de expedientes iniciados en cada sede judicial e información referida a personas denunciantes, víctimas y denunciados.

	Cantidad de Denuncias	Porcentaje
Córdoba Capital	28.047	50,56 %
Interior Provincial	27.431	49,44 %
Total Provincial	55.478	100 %

Cantidad de denuncias por cada sede judicial del interior provincial:

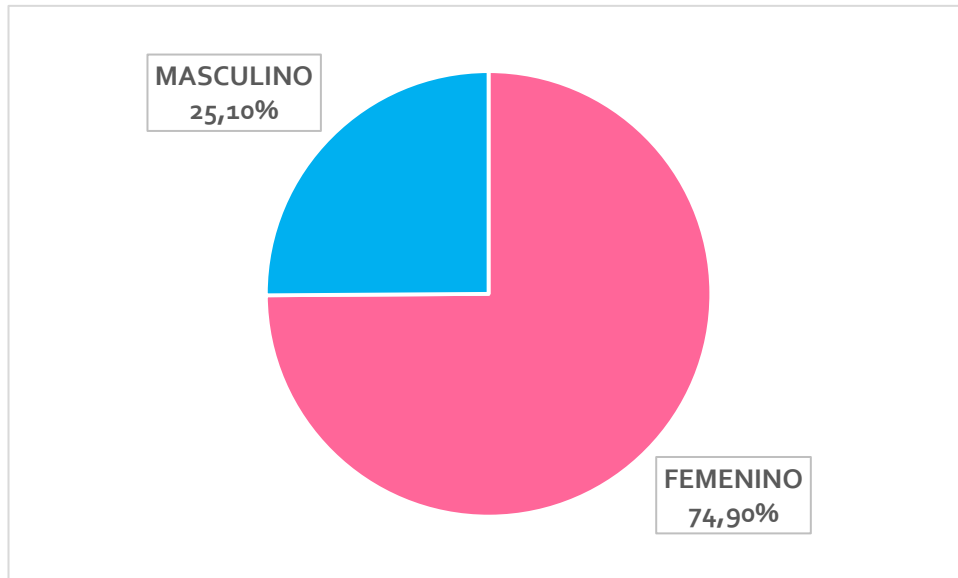
Localidad	Cant. Denuncias
Alta Gracia	1.427
Arroyito	425
Bell Ville	1200
Carlos Paz	1815
Corral De Bustos	219
Cosquín	2336
Cruz Del Eje	1150
Cura Brochero	263
Deán Funes	1084
Huinca Renancó	424
Jesús María	1641

Localidad	Cant. Denuncias
La Carlota	491
Laboulaye	661
Las Varillas	347
Marcos Juárez	566
Morteros	488
Oliva	290
Rio Cuarto	4871
Rio Segundo	1.375
Rio Tercero	1413
San Francisco	1756
Villa Dolores	1046
Villa María	2143

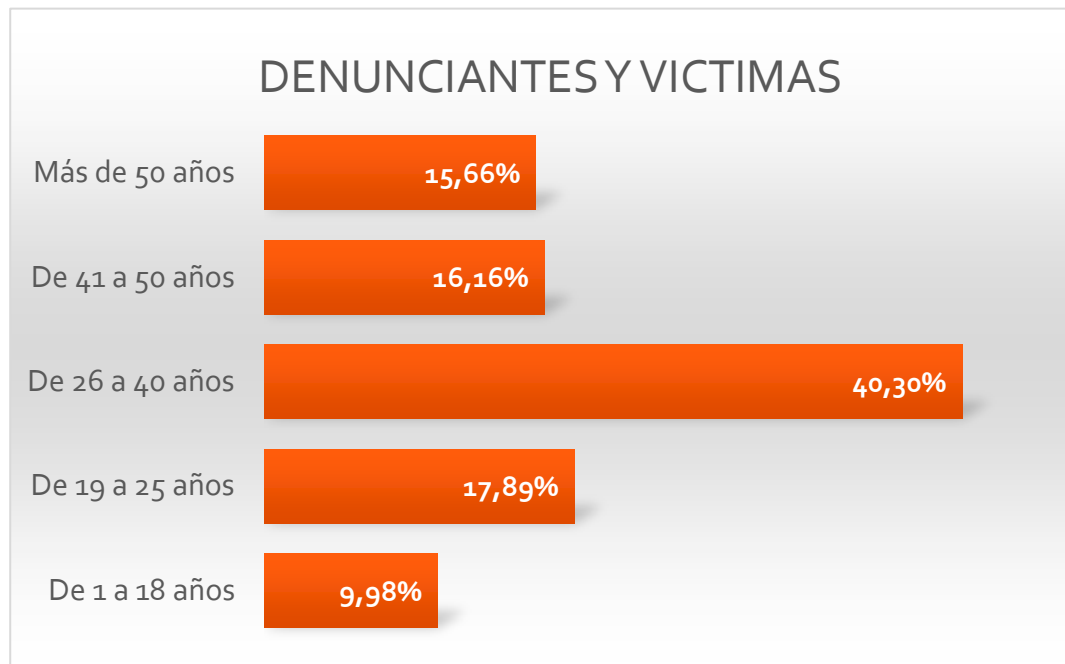
Denuncias por Violencia Familiar

Datos de Denunciantes y Víctimas

Género:



Edades:

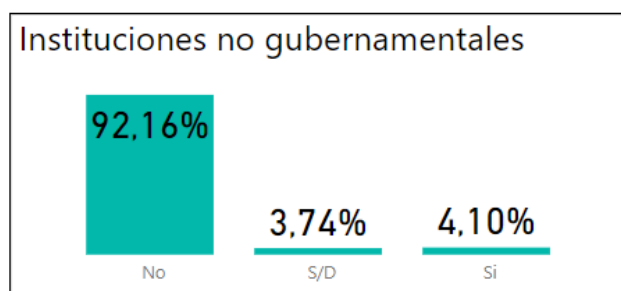
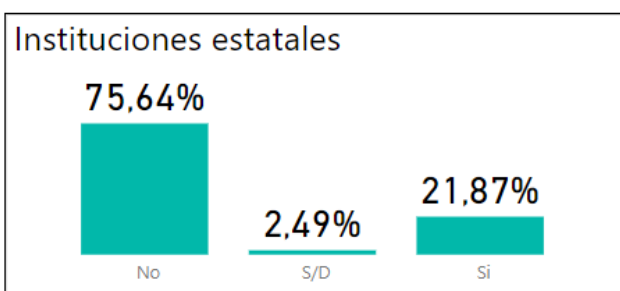


Denuncias por Violencia Familiar

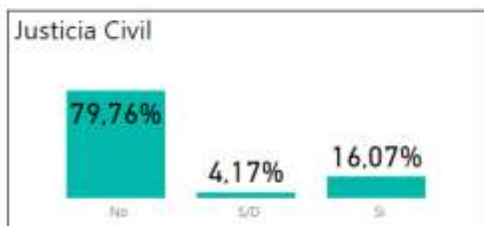
Datos de las víctimas

Intervenciones previas

Ha acudido con anterioridad a institución o centro asistencial vinculado a la temática de violencia familiar?



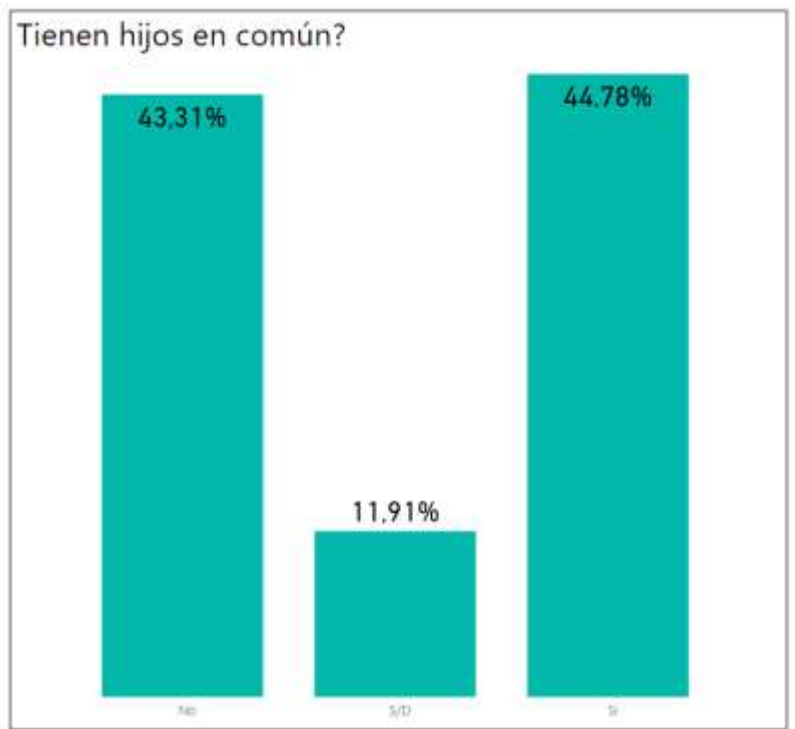
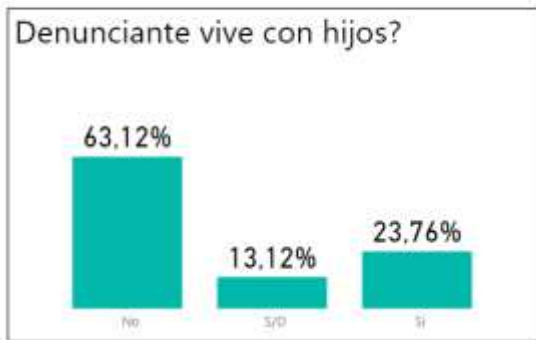
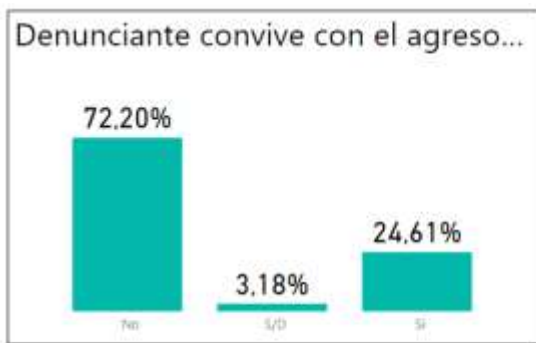
Ha acudido a los Tribunales a realizar trámites legales relacionados a divorcios, separación de hecho, denuncias por incumplimiento de los deberes de Asistencia Familiar, impedimento de Contacto, Denuncia de Violencia familiar con intervención de los Juzgados, etc



Denuncias por Violencia Familiar

Datos de las víctimas

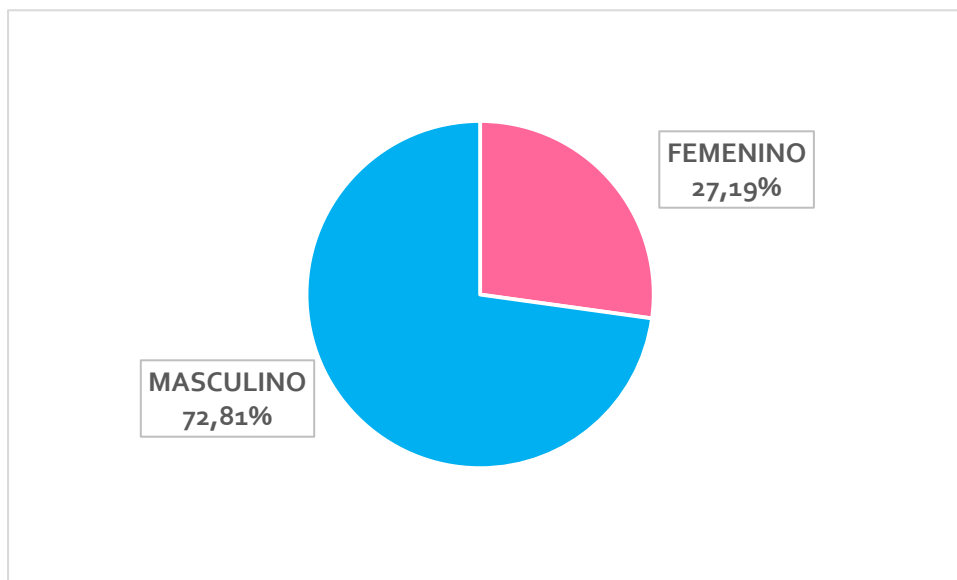
Composición del grupo familiar



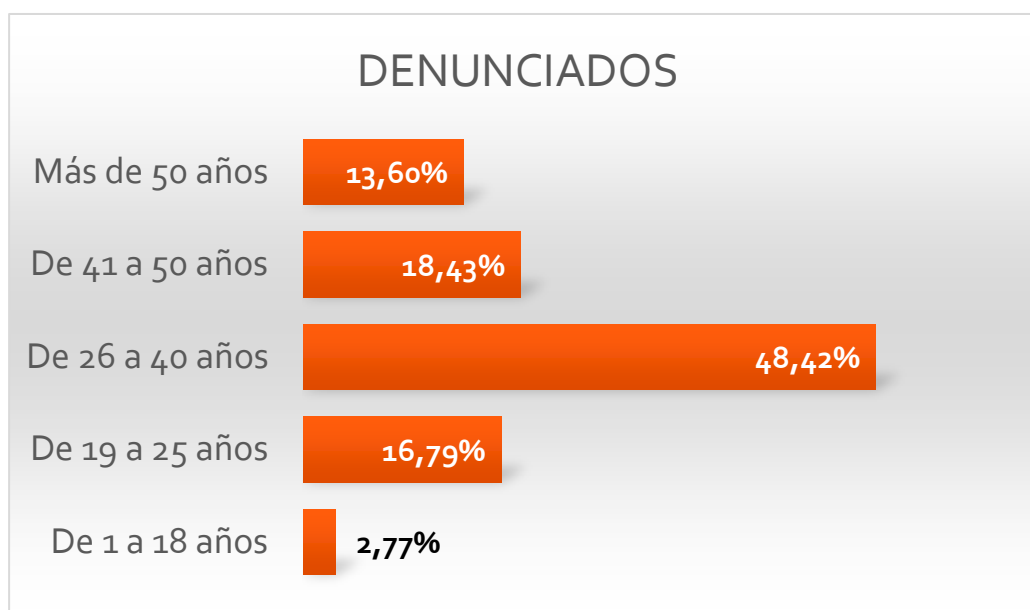
Denuncias por Violencia Familiar

Datos de los denunciados

Género:



Edades:



Formulario AR 1300 Indicadores de Gravedad y datos estadísticos

Se procesaron 38.787 formularios correspondientes al 100% de los completados desde el día 01-09-2018 hasta el 31-08-2019

Los indicadores de gravedad fueron analizados cada uno por separado y a su vez, se analizó el mayor nivel de gravedad de cada caso. El mayor nivel de gravedad requiere atención inmediata por parte del Funcionario interviniente, para que considere la pertinencia de

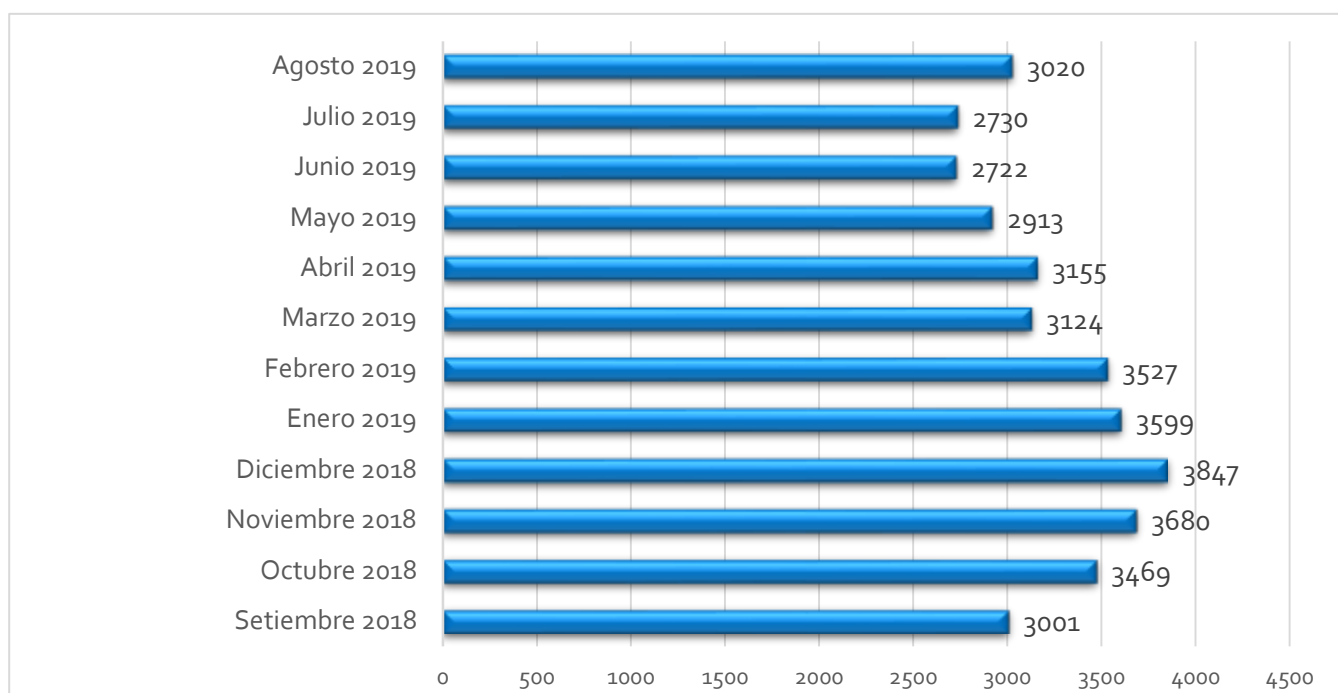
tomar medidas urgentes o la entrega de botón antipánico. Este mayor nivel de gravedad se determina por las respuestas positivas a determinadas preguntas que fueron identificadas en el cada gráfico con color rojo y están referidas a Armas y Embarazo. El nivel de gravedad 2 se determina con la ocurrencia de al menos 2 respuestas positivas a las preguntas identificadas con asterisco en los apartados: Separaciones; Denuncias Anteriores; Trastornos mentales; Hechos anteriores no denunciados; Consumo de

sustancias; Pertenencia a fuerzas de seguridad; Provocación de incendios y Otras personas lesionadas.

Estas denuncias, si bien no requieren consulta inmediata, sí deben ser consideradas de gravedad y comunicarse de manera prioritaria.

Los Formularios AR 1300 fueron extraídos de datos cargados en el sistema Sumarios Judiciales (37.280 formularios) y del sistema SAC Multifuero (1.516 formularios).

Cantidad de Formularios AR 1300 confeccionados mensualmente

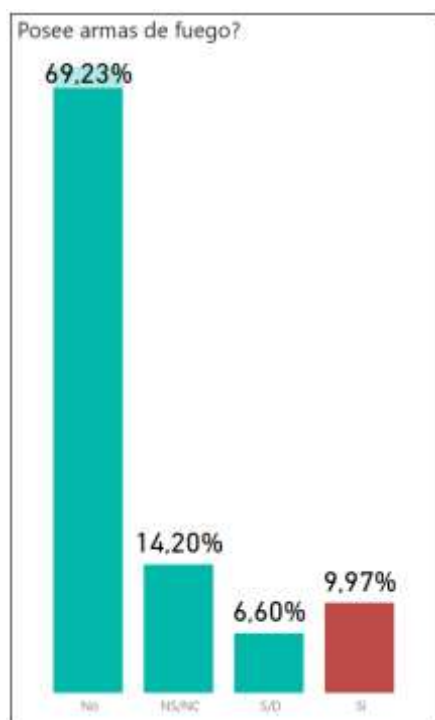


INDICADORES DE GRAVEDAD

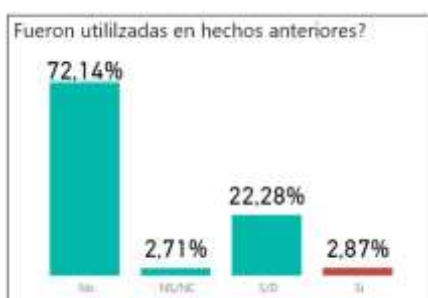
1 ARMAS DE FUEGO

Las respuestas que marcan un mayor indicador de gravedad están resaltadas en color rojo.

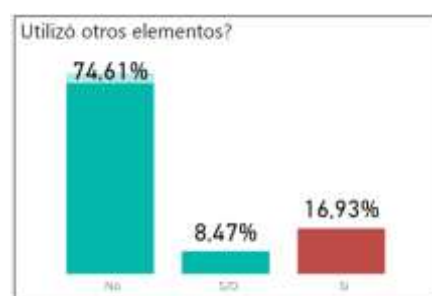
El denunciado/a posee armas de fuego, SI/NO.



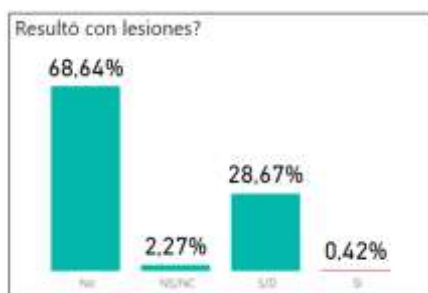
* Fueron utilizadas en hechos anteriores a la presente denuncia SI/NO



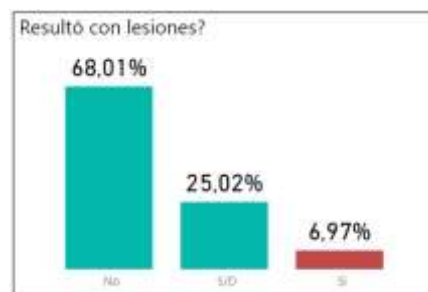
*fueron utilizados elementos tales como: cuchillos, palos, hachas, o machetes etc., en hechos anteriores SI/NO



* De ser así, resultó Ud. con lesiones? SI/NO



*De ser así, resultó Ud. con lesiones? SI/NO



INDICADORES DE GRAVEDAD

2 SEPARACIONES ANTERIORES

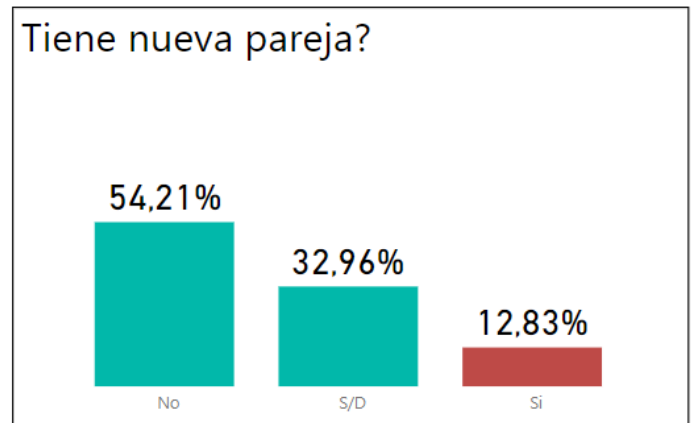
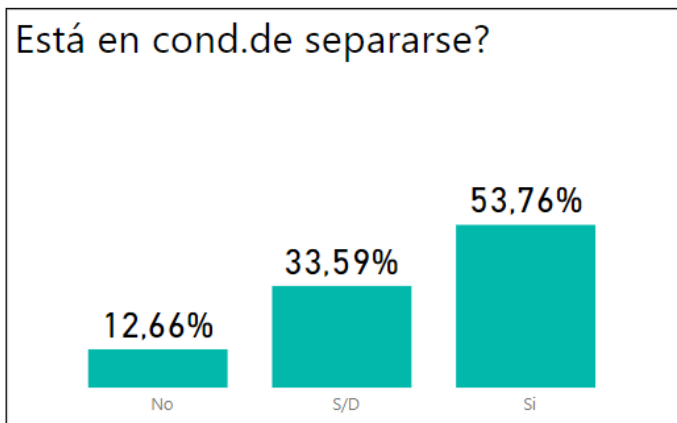
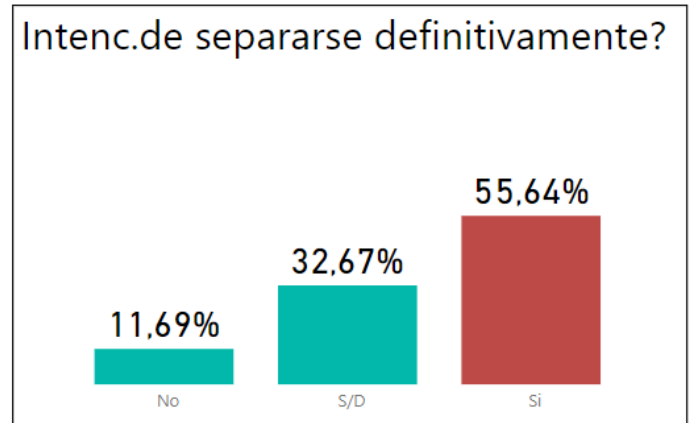
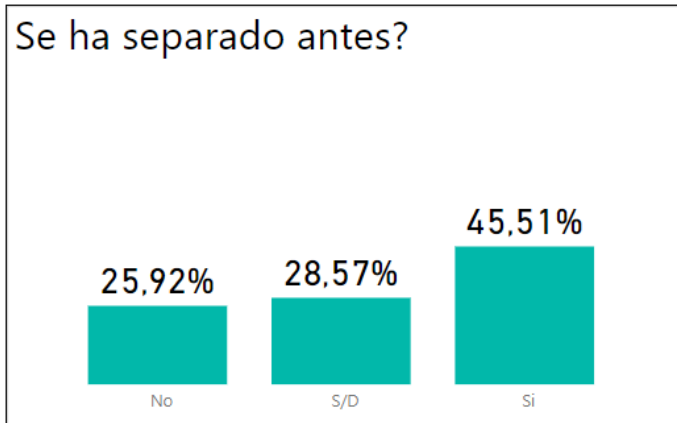
Se ha separado antes de su pareja?

*Tiene la intención de separarse definitivamente de su pareja? SI/NO

Está en condiciones de hacerlo? SI/NO

*En todo este tiempo, tuvo o tiene una nueva pareja? SI/NO

Las respuestas que marcan un mayor indicador de gravedad están resaltadas en color rojo



INDICADORES DE GRAVEDAD

3 EMBARAZO

Esta Ud. embarazada? SI/NO

Su pareja lo sabe? SI/NO

*Su pareja, conociendo que está embarazada, la ha maltratado? SI/NO

*Como resultado del maltrato, sufrió golpes, lastimaduras o heridas por parte del agresor? SI/NO

* Necesitó atención medica? SI/NO

* Su pareja tiene dudas sobre si es padre de la criatura por nacer? SI/NO

Las respuestas que marcan un mayor indicador de gravedad están resaltadas en color rojo.

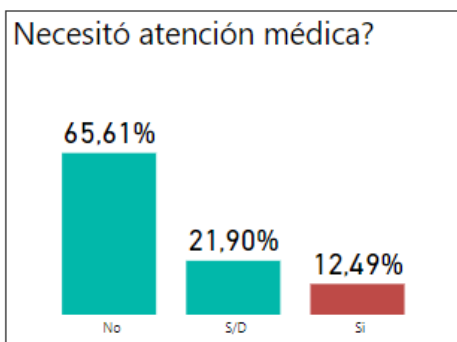
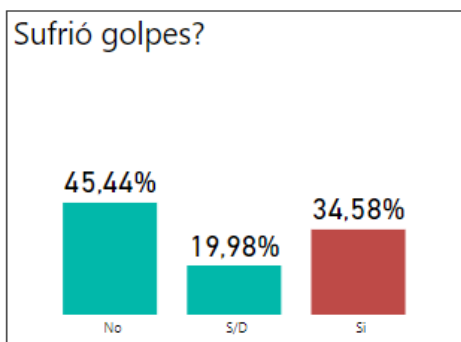
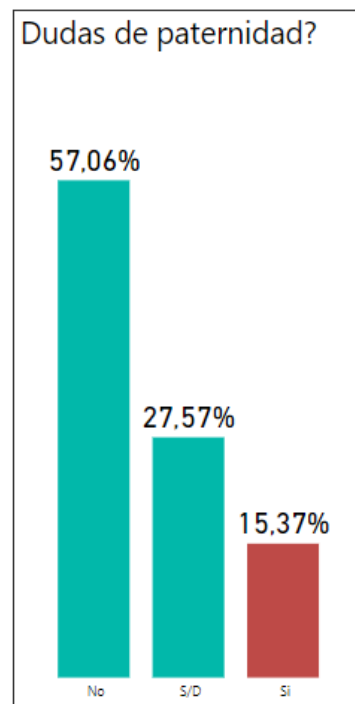
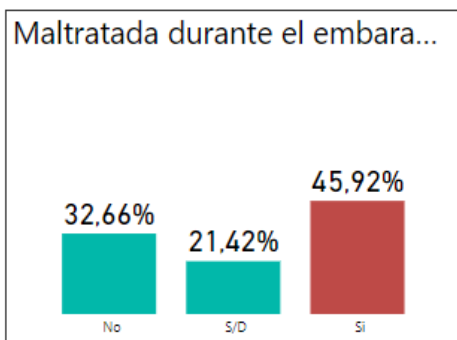
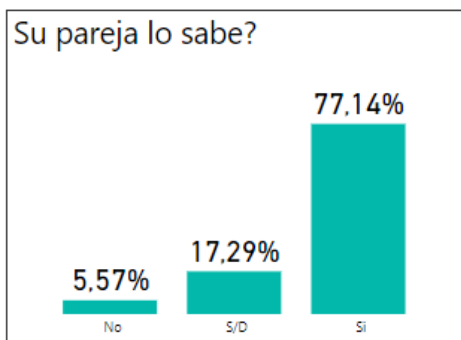
Embarazo

Embarazada

- No
- S/D
- Si

Cant. Casos

1041



INDICADORES DE GRAVEDAD

4 DENUNCIAS ANTERIORES

Denunció Ud. antes por la misma causa a esta persona? SI/NO

Sabe Ud. si otras personas lo han denunciado por la misma causa? SI/NO

*Sabe Ud. si el número de denuncias por violencia es mayor a tres? SI/NO

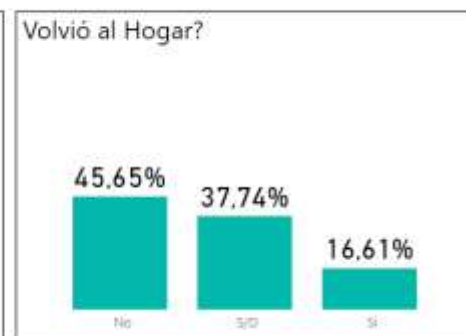
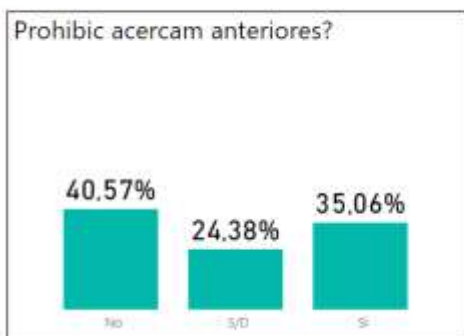
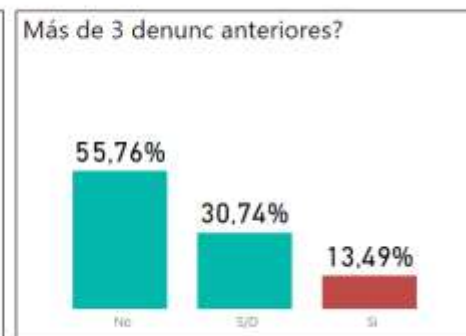
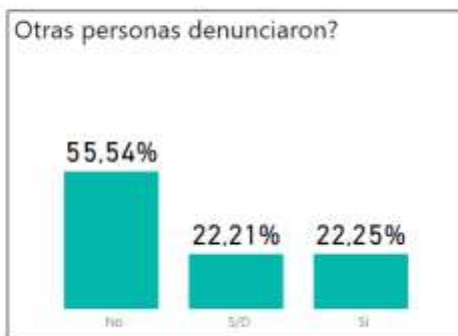
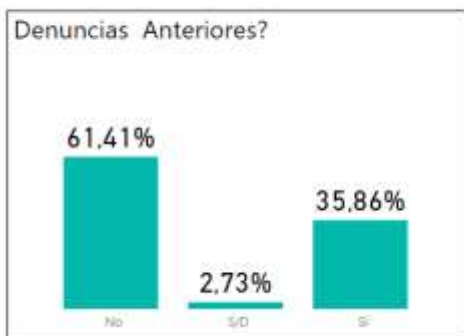
Las respuestas que marcan un mayor indicador de gravedad están resaltadas en color rojo.

Conoce Ud. si por estas denuncias, la suya o la de otros, hubo órdenes de jueces prohibiéndole acercarse a Ud. o a los denunciantes, o ingresar al hogar? SI/NO

*El denunciado incumplió con lo que se le había prohibido? SI/NO

Volvió, o intentó volver al hogar? SI/NO

Denuncias Anteriores



INDICADORES DE GRAVEDAD

5 TRASTORNOS MENTALES

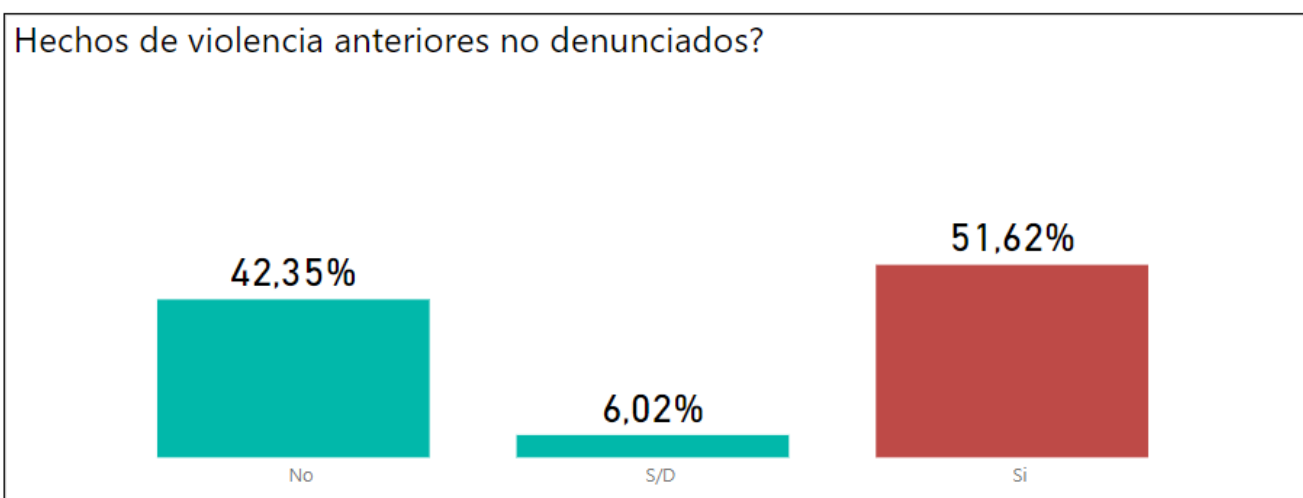
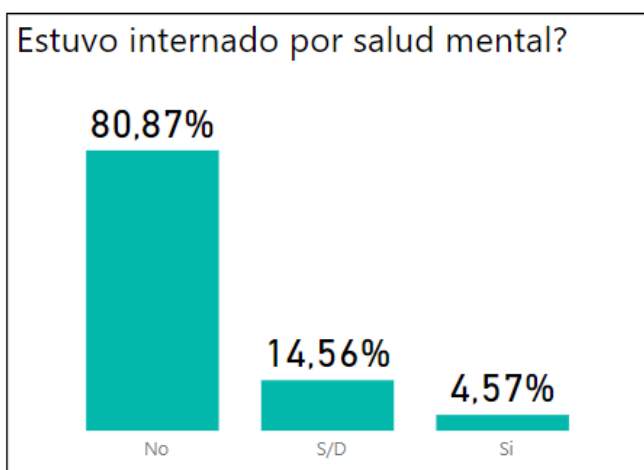
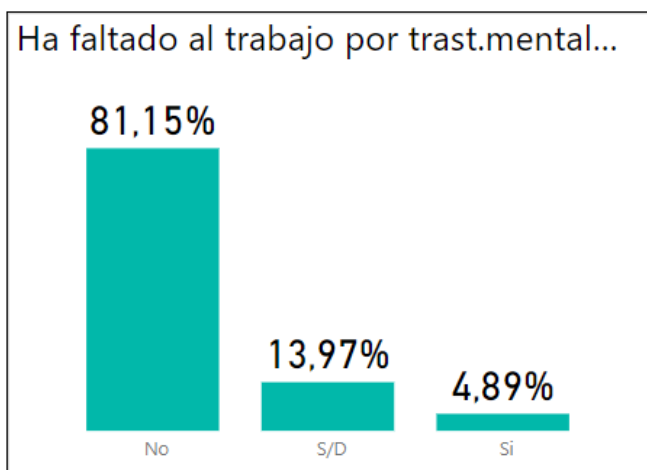
El denunciado/a ha faltado a su trabajo por trastornos mentales? SI/NO

-Estuvo internado/a en hospitales de salud mental por ese motivo? SI/NO

6 HECHOS ANTERIORES NO DENUNCIADOS

El agresor/a protagonizó con anterioridad hechos de violencia que NO fueron denunciados? SI/NO

Trastornos mentales del denunciado y hechos anteriores no denunciados



INDICADORES DE GRAVEDAD

7 CONSUMO DE SUSTANCIAS

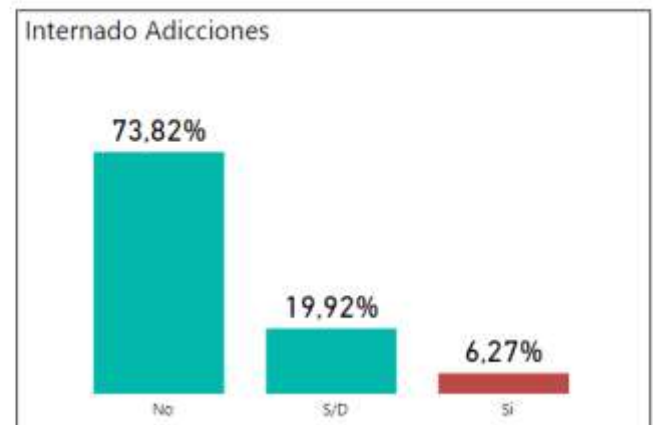
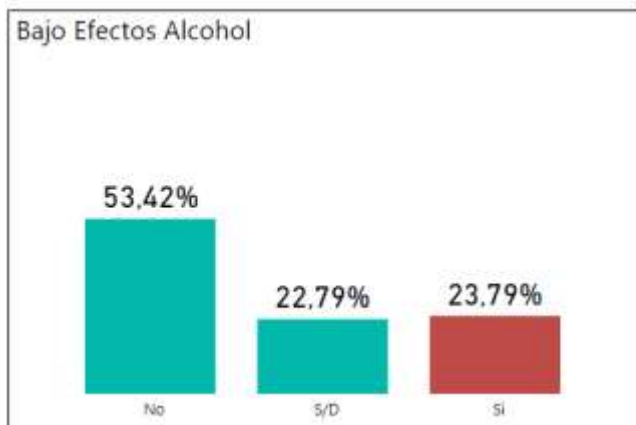
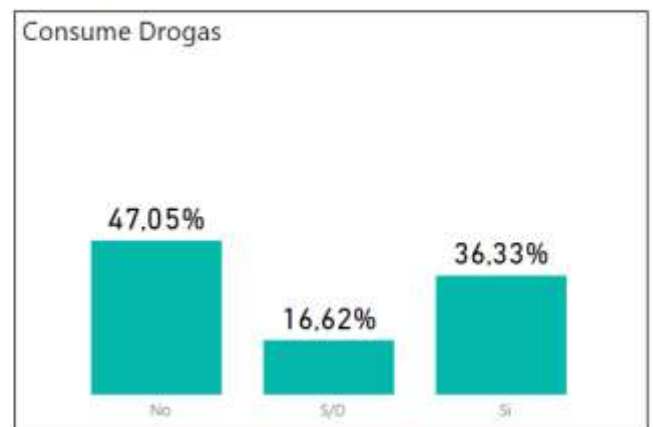
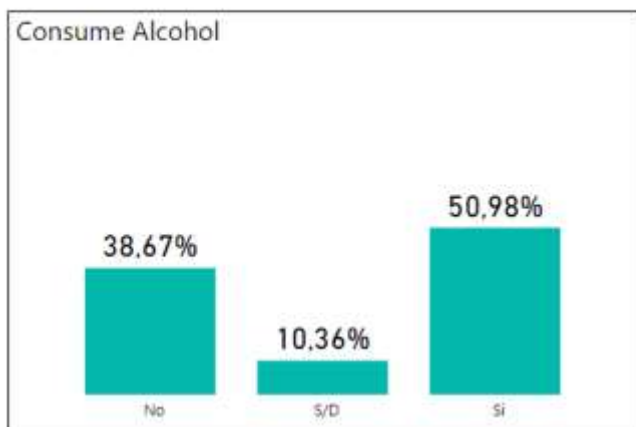
El denunciado/a consume:

a. Drogas SI/NO: b. Alcohol SI/NO

* El denunciado/a en los episodios de violencia familiar, se encuentra bajo los efectos de alcohol? SI/ NO

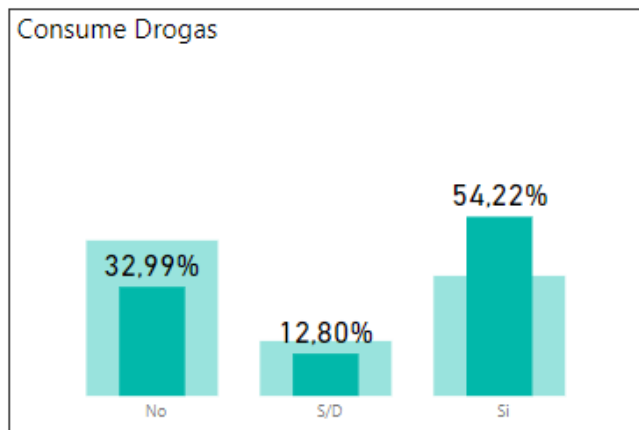
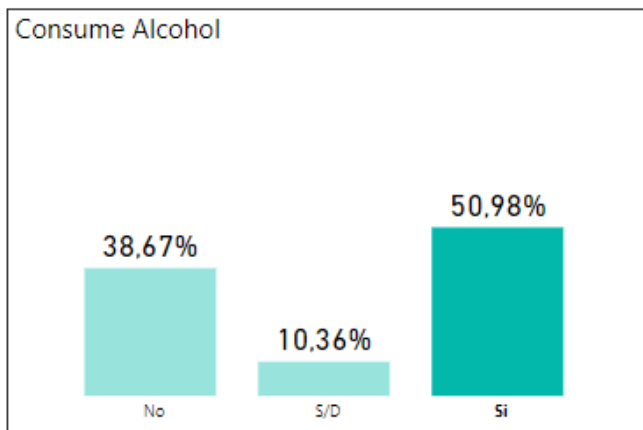
*Estuvo internado/a como consecuencia de alguna de estas adicciones? SI/NO:

Consumo de sustancias

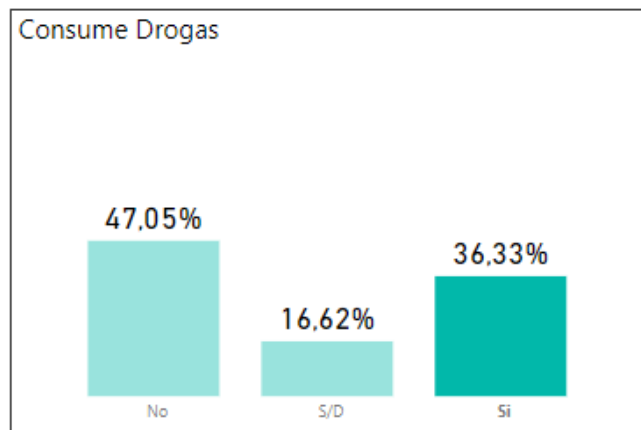
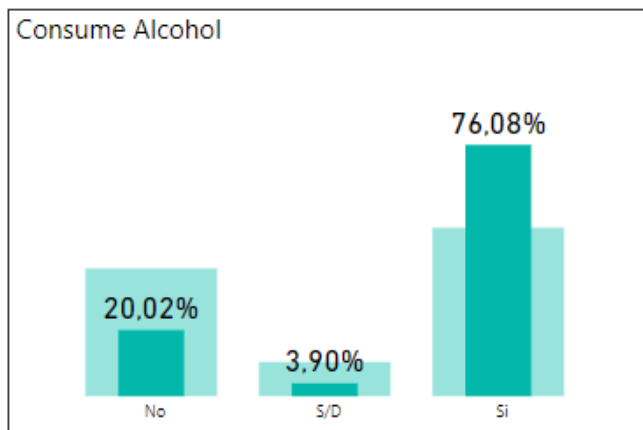


RELACIÓN ENTRE CONSUMO DE ALCOHOL Y DROGAS :

54,22 % de quienes consumen alcohol,
también consumen drogas



76,08 % de quienes consumen droga,
también consumen alcohol



INDICADORES DE GRAVEDAD

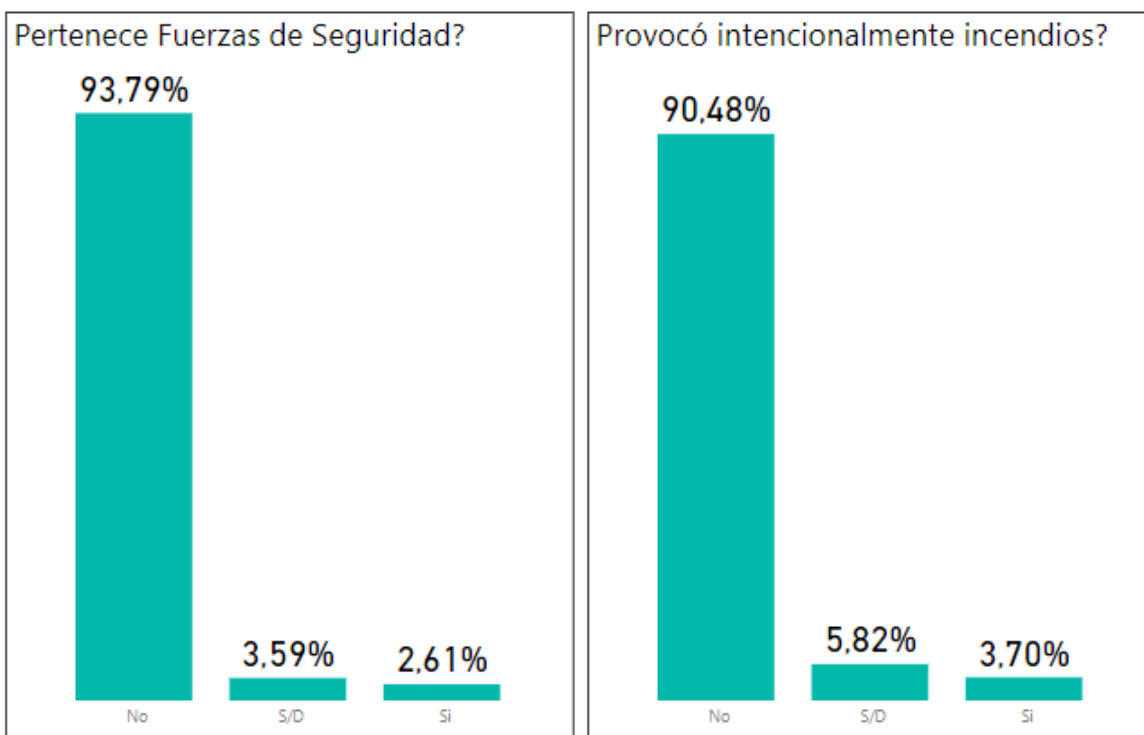
8 FUERZAS DE SEGURIDAD

El denunciado/a pertenece a las fuerzas de seguridad? SI/NO:

9 INCENDIOS

9- El denunciado/a en alguna oportunidad, provocó intencionalmente un incendio causando daño a bienes personales de la víctima? SI/NO

Fuerzas de Seguridad e Incendios



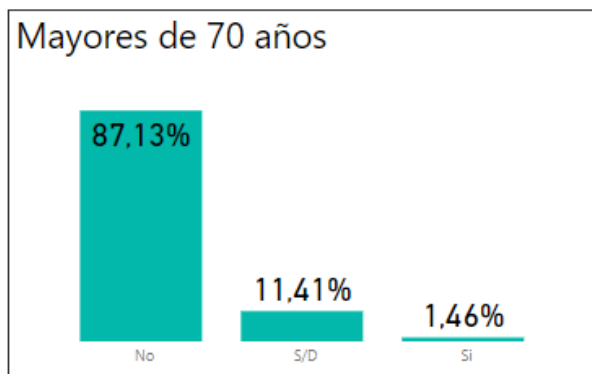
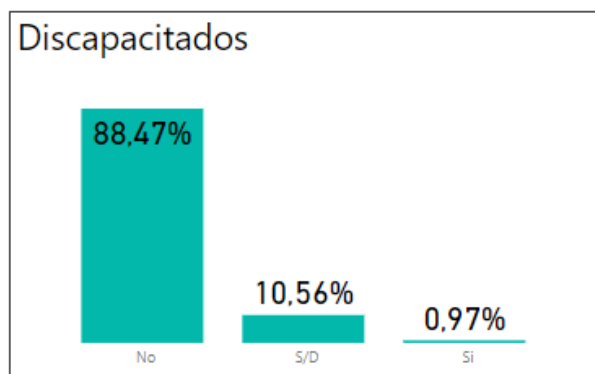
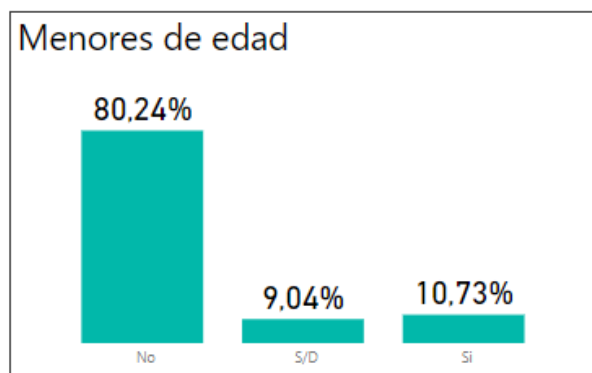
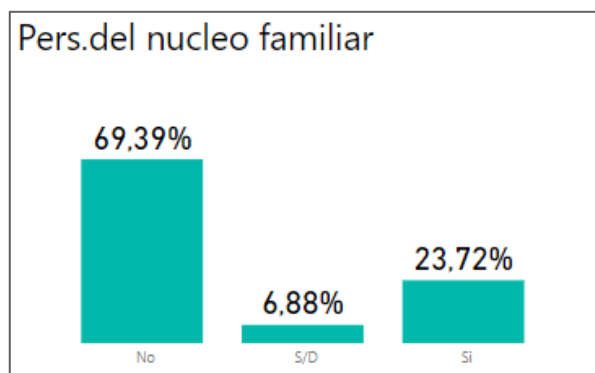
INDICADORES DE GRAVEDAD

10 PERSONAS LESIONADAS

Como resultado de los hechos de violencia familiar, ocasionados por el denunciado/a resultaron lesionados:

- a. Personas del núcleo familiar SI/NO
- b. Menores de edad SI/NO
- c. Personas discapacitadas y/o declarados incapaces SI/NO
- d. Personas mayores de 70 años SI/NO.

Personas que resultaron lesionadas como resultado de los hechos de violencia:

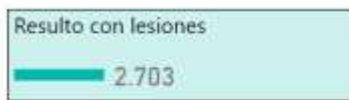
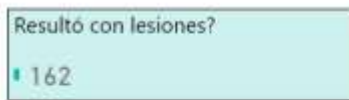
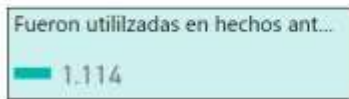
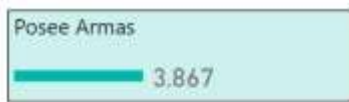


INDICADOR DE GRAVEDAD 1 – Atención inmediata -


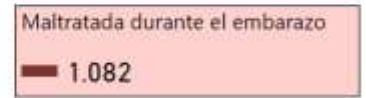
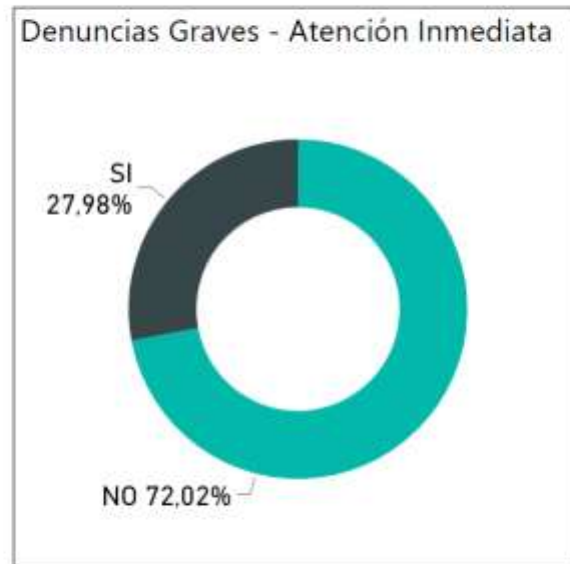
INDICADORES DE GRAVEDAD

Ítems que lo determinan:

Los ítems elegidos como indicadores de situaciones que presentan mayor gravedad que las otras, es a fin de que, de verificarse el sumariante deberá consultar de manera inmediata al Funcionario interviniente para que considere la pertinencia de tomar medidas urgentes, o la entrega del botón antipánico. Se consideran los apartados de Armas y Embarazo y dentro de cada una de ellas, según el siguiente detalle:



Denuncias con indicador de Gravedad 1: Atención Inmediata



Cant. Denuncias Gravedad 1 Embarazo
1703

Cantidad de Denuncias por nivel gravedad 1 Armas

9776

Cant. Denuncias Ind. Gravedad 1:

10.853

Nótese que los casos detectados como graves, requiriendo atención inmediata son:

10.853, representando un **28 %** del total de formularios receptados.

Del total de denuncias graves que requieren atención inmediata, tal carácter está determinado en mayor media por el factor

referido al uso de armas, donde la incidencia es del **85 %** de los casos graves-atención inmediata con **9776** denuncias.

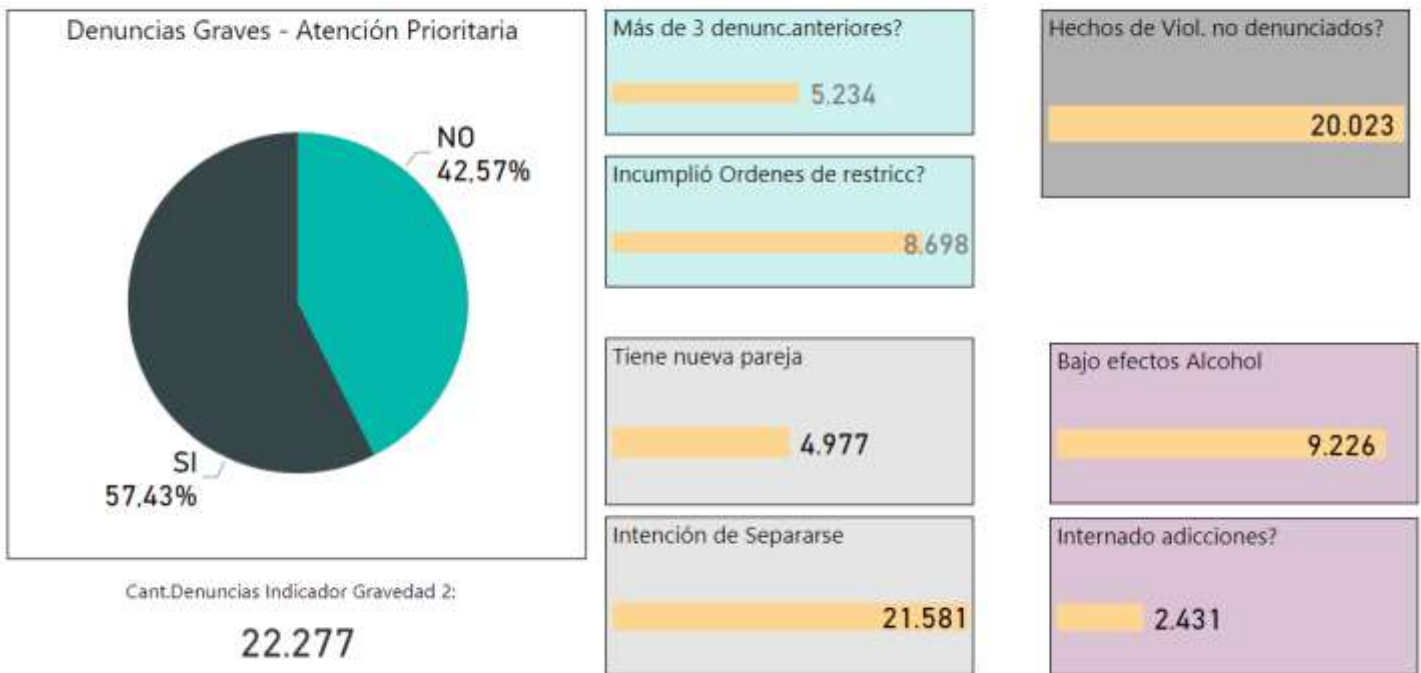
Embarazo, en cambio representa el **15 %** de los casos graves con **1.703** denuncias.

INDICADORES DE GRAVEDAD

INDICADOR DE GRAVEDAD 2 – Atención PRIORITARIA

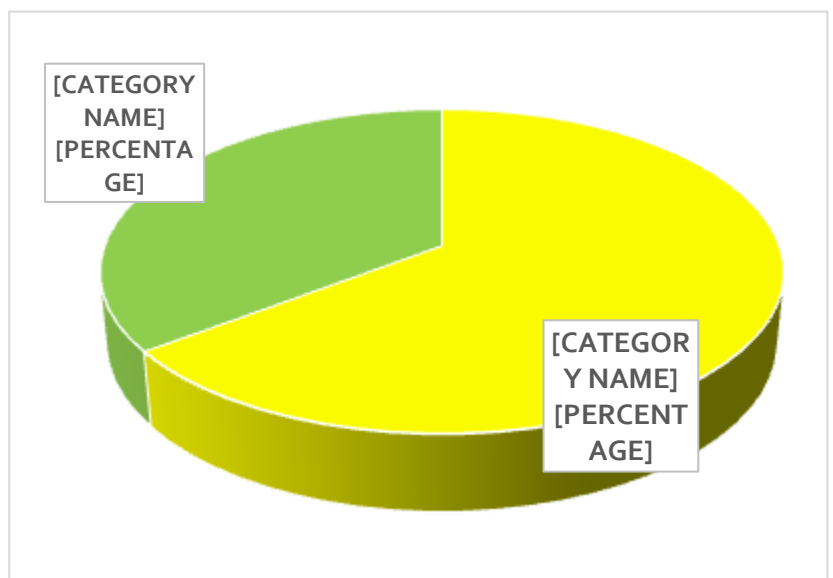
Para determinar una denuncia de nivel 2 de gravedad, se deben dar por lo menos 2 respuestas afirmativas a alguna de las siguientes preguntas:

Denuncias con indicador de Gravedad 2: Atención Prioritaria



Nótese que el porcentaje de denuncias que fueron señaladas de gravedad 2, requiriendo atención prioritaria, es del **57,43 %** del total de denuncias.

Combinando este resultado con el de las denuncias de nivel de gravedad 1, resulta que el **64,65 %** de las denuncias estarían requiriendo atención inmediata o prioritaria.



Otros datos Formulario AR 1300

TIPOS DE VIOLENCIA

Porcentaje de formularios en los que se denunció cada tipo de violencia:

<i>Tipo de Violencia denunciada</i>	<i>Cant. de Casos</i>	<i>Porcentaje de formularios</i>
<i>Verbal/Psicol/Emocional</i>	<i>31.450</i>	<i>81,08%</i>
<i>Física</i>	<i>18.244</i>	<i>47,04%</i>
<i>Ambiental</i>	<i>7.127</i>	<i>18,37%</i>
<i>Restricción Participación Social</i>	<i>6.285</i>	<i>16,20%</i>
<i>Económica/Patrimonial</i>	<i>4.550</i>	<i>11,73%</i>
<i>Sexual</i>	<i>2.801</i>	<i>7,22%</i>
<i>S/D</i>	<i>1.457</i>	<i>3,76%</i>